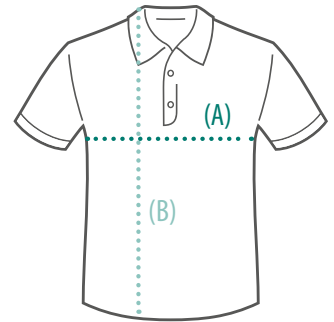


# POLOSHIRTS: FRUIT OF THE LOOM



## GRÖSSENTABELLE DAMEN

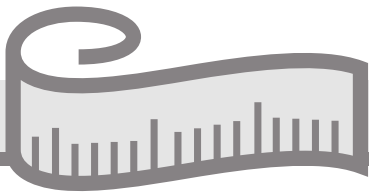
KONFEKTIONS-GRÖSSE	XS	S	M	L	XL	XXL
BREITE (A)*	42	44,5	47	49,5	52	54,5
LÄNGE (B)*	61	62	63	64	65	66

\*Angaben in cm

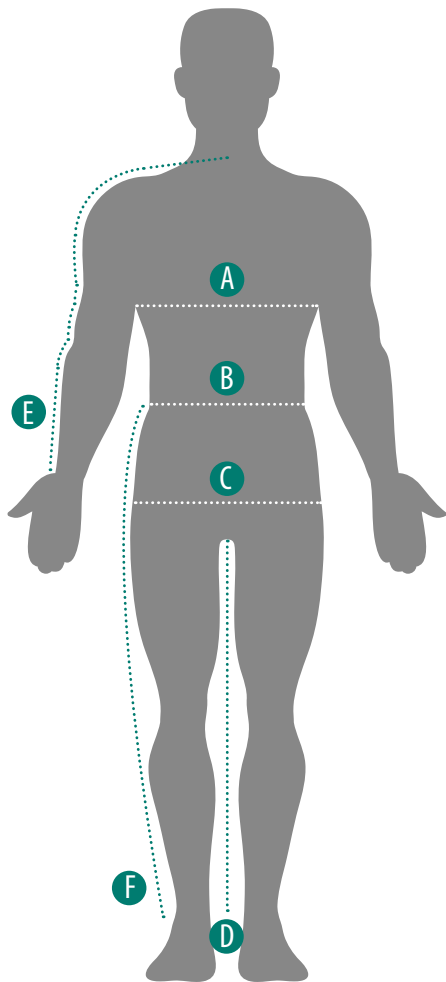
## TEXTILFARBWAHL

WEISS	
SCHWARZ	ca. Pantone PRO BLACK C
ROT	ca. Pantone 186 C
DEEP NAVY	ca. Pantone 296 C
ROYAL BLUE	ca. Pantone 293 C
ORANGE	ca. Pantone 1505 C
HEATHER GREY	ca. Pantone 428 C
FUCHSIA	ca. Pantone 205 C
KELLY GREEN	ca. Pantone 340 C

Weitere Farben auf Anfrage möglich.



## Richtig wichtig: Genau messen!



- A Brustumfang:**  
unterhalb der Achseln, an der  
breitesten Stelle des Oberkörpers
- B Taillenumfang:**  
direkt über dem Bauchnabel
- C Hüftumfang:**  
an der stärksten Stelle des Pos
- D Schrittlänge:**  
an der Innenseite des Beins,  
vom Schritt bis zum Knöchel
- E Armlänge:**  
von der Mitte des Rückens (Hals-  
wirbel) über Schulerspitze mit  
leicht angewinkeltem Arm bis  
zum Handgelenk
- F Beinlänge:**  
an der Seite des Beins, von der  
Taille über die Hüfte bis knapp  
unter den Knöchel
- G Schulterbreite:**  
von der äußeren Kante der linken  
Schulter entlang des Rückens bis  
zur äußeren Kante der rechten  
Schulter

