

! Hier dürfen sich aus produktionstechnischen Gründen keine Elemente (Bilder, Grafiken, Text, etc.) befinden. !



VORLAGE ZUR GESTALTUNG EINER MASCHINENKUVERTIERHÜLLE MIT FENSTER

(Endformat 229 x 114 mm)
Format Ihres fertigen Druckproduktes

Bitte beachten Sie, dass es bei der Position des Fensters
zu einem Versatz von **ca. 1 mm** kommen kann.

Druckerei: **WirmachenDruck**

Bereich nicht bedruckbar
(74 x 40 mm)

Datenformat: 239 x 124 mm

Das Format, in dem Ihre Druckdaten angelegt sein sollten. In diesem Format enthalten sind:
5 mm Beschnitt.

Dieser Beschnitt wird während der Produktion von uns entfernt.
Bitte legen Sie Hintergründe und randabfallende Objekte immer bis an den Rand Ihres Datenformats an, um weiße Seitenränder zu vermeiden.


Endformat: 229 x 114 mm

In diesem Format erhalten Sie Ihr fertiges
Druckprodukt.

Sicherheitsabstand: 3 mm (auf allen Seiten)

Dieser wird vom Endformat aus gemessen und verhindert unerwünschten Anschnitt Ihrer Texte und Informationen während der Produktion.

Bereich nicht bedruckbar (150 x 15 mm)



39 mm

VORLAGE ZUR GESTALTUNG EINES BRIEFPAPIERS INKL. ADRESSE (Endformat 210 x 297 mm) Format Ihres fertigen Druckproduktes

Bereich nicht bedruckbar aufgrund Adresseindruck
(110 mm x 75 mm)

Datenformat: 216 x 303 mm

Das Format, in dem Ihre Druckdaten angelegt sein sollten. In diesem Format enthalten sind:
3 mm Beschnitt.

Dieser Beschnitt wird während der Produktion von uns entfernt. Bitte legen Sie Hintergründe und randabfallende Objekte immer bis an den Rand Ihres Datenformats an, um weiße Seitenränder zu vermeiden.

Endformat: 210 x 297 mm


In diesem Format erhalten Sie Ihr
fertiges Druckprodukt.

Sicherheitsabstand: 3 mm


(auf allen Seiten)

Dieser wird vom Endformat aus gemessen und verhindert unerwünschten Anschnitt Ihrer Texte und Informationen während der Produktion.

VORDERSEITE



RÜCKSEITE



VORLAGE ZUR GESTALTUNG EINES FLYER (2-SEITER)

(Endformat 105 x 210 mm)
Format Ihres fertigen Druckproduktes

Datenformat: 111 x 216 mm

Das Format, in dem Ihre Druckdaten angelegt sein sollten. In diesem Format enthalten sind: **3 mm Beschnitt**.

Dieser Beschnitt wird während der Produktion von uns entfernt.

Bitte legen Sie Hintergründe und randabfallende Objekte immer bis an den Rand Ihres Datenformats an, um weiße Seitenränder zu vermeiden.

Endformat: 105 x 210 mm

In diesem Format erhalten Sie Ihr fertiges Druckprodukt.

Sicherheitsabstand: 3 mm (auf allen Seiten)

Dieser wird vom Endformat aus gemessen und verhindert unerwünschten Anschnitt Ihrer Texte und Informationen während der Produktion.

