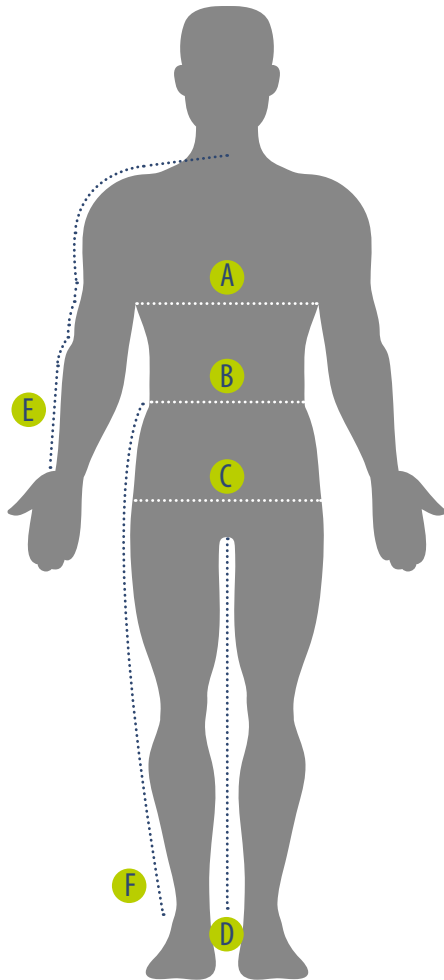
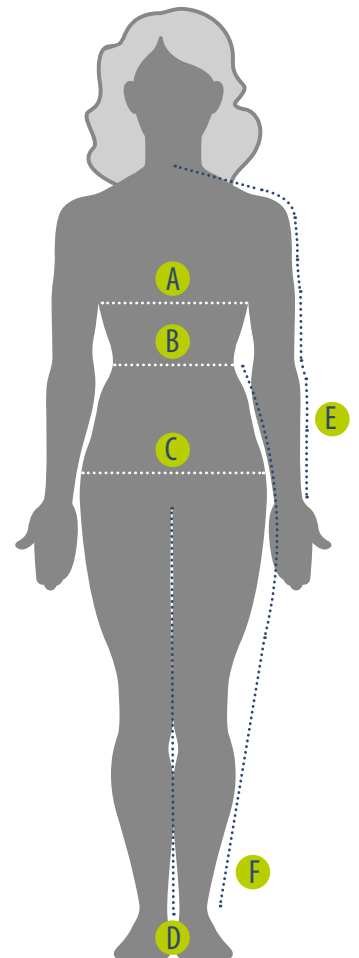




Richtig wichtig: Genau messen!



- A Brustumfang:**
unterhalb der Achseln, an der
breitesten Stelle des Oberkörpers
- B Taillenumfang:**
direkt über dem Bauchnabel
- C Hüftumfang:**
an der stärksten Stelle des Pos
- D Schrittlänge:**
an der Innenseite des Beins,
vom Schritt bis zum Knöchel
- E Armlänge:**
von der Mitte des Rückens (Hals-
wirbel) über Schulterspitze mit
leicht angewinkeltem Arm bis
zum Handgelenk
- F Beinlänge:**
an der Seite des Beins, von der
Taille über die Hüfte bis knapp
unter den Knöchel



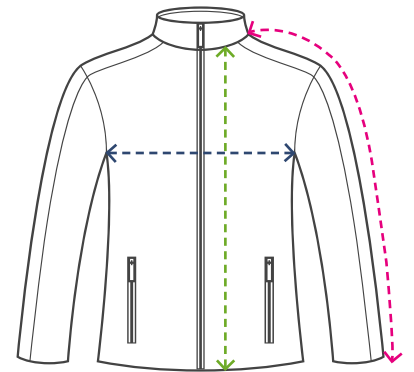


GRÖSSENTABELLE

Softshelljacke

Damen

	S	M	L	XL	XXL
EU-GRÖSSEN	36	38	40	42	44
UK	10	12	14	16	18
WEITE*	50	52	55	57	59
LÄNGE*	64	65	66	67	68
ÄRMELLÄNGE*	71	73	75	77	79



Weite
Länge
Ärmellänge

Herren

	S	M	L	XL	XXL
EU-GRÖSSEN	48	50	54	56	58
UK	38	41	44	46	48
WEITE*	54	57	61	64	66
LÄNGE*	70	72	74	76	78
ÄRMELLÄNGE*	79	81	83	85	87