



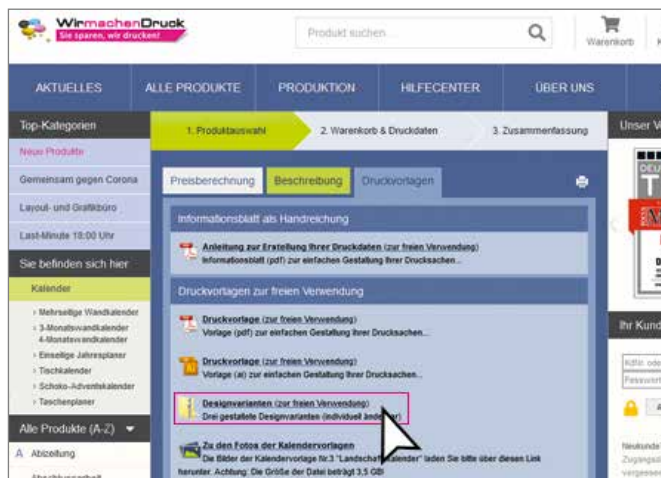
NEUES JAHR – NEUES KALENDERDESIGN MIT INDESIGN

Nutzen Sie kostenlose Designvorlagen von WIRMachenDRUCK für Ihren persönlichen Kalender!

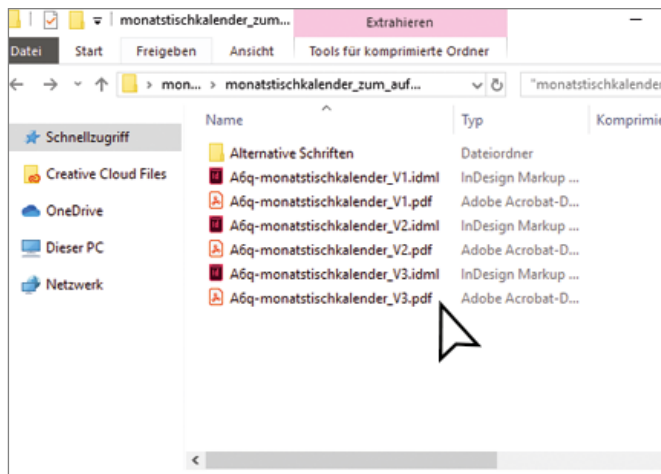
So einfach geht's:



- 1 Wählen Sie ein Kalenderformat, das Ihren Wünschen entspricht. Kostenlose Designvorlagen stehen Ihnen für **einseitige Jahreskalender**, für **mehrseltige Wandkalender** und sogar für **Tischkalender** zur Verfügung – und das in drei verschiedenen Designs!



- 2 Haben Sie sich für Ihren Wunschkalender entschieden, wählen Sie in der Artikelauswahl den Reiter „**Druckvorlagen**“ aus. Hier können Sie neben den Druckvorlagen zum freien Gestalten Ihres Kalenders auch unsere Designvarianten downloaden.



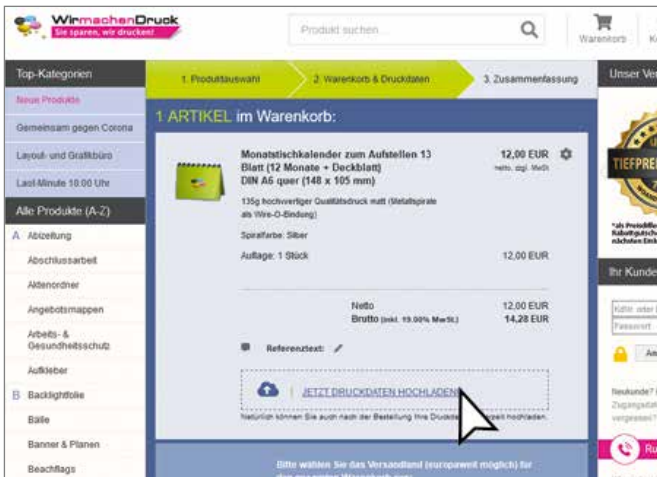
- 3 Mit dem Download der Designvarianten haben Sie Zugriff auf drei verschiedene Kalenderdesigns. Entscheiden Sie sich für die Designvorlage, die Ihnen am besten gefällt!



- 4 Öffnen Sie die Designvorlage in InDesign und ändern Sie das Dokument nach Belieben: Tauschen Sie Bilder aus, fügen Sie Texte ein und, und, und. Ihrer Kreativität sind praktisch keine Grenzen gesetzt!

Perfekt für eine schnelle Bearbeitung:

Wir haben bereits die passenden Stellen für Ihr Firmenlogo markiert! Ersetzen Sie die Platzhalter einfach und geben Sie Ihrem Kalender eine ganz persönliche Note.



- 5 Schon sind Ihre Designvorlagen individualisiert und Ihre Druckdaten bereit zum Hochladen.

Viel Freude mit Ihrem Kalender!